



ANALIZAR LABORATORIO CLINICO AUTOMATIZADO SAS
ESTADO DE SITUACIÓN FINANCIERA INDIVIDUAL
AL 31 DE DICIEMBRE DE 2019 y 2018
(Cifras expresadas en pesos Colombianos)

	<u>Notas</u>	<u>31 de Diciembre de</u> <u>2019</u>	<u>31 de Diciembre de</u> <u>2018</u>
ACTIVOS			
Activos corrientes			
Efectivo y equivalentes de efectivo	8	477.254.603	280.423.802
Activos Financieros	9,1	1.307.636.539	654.751.752
Deudores comerciales y otros deudores	10	4.195.174.482	4.624.321.031
Pagos anticipados	11	6.434.454	218.684.310
Inventarios	12	598.464.674	768.583.565
Total activos corrientes		6.584.964.751	6.546.764.460
Activos no corrientes			
Activos Financieros	9,2	108.505.101	150.641.427
Propiedades, planta y equipo	13	2.207.505.804	3.215.836.529
Activos intangibles	14	19.746.349	76.139.656
Activo por impuesto diferido	29	55.505.906	32.295.456
Total activos no corrientes		2.391.263.159	3.474.913.067
Total activos		8.976.227.910	10.021.677.527
PASIVOS Y PATRIMONIO			
Pasivos corrientes			
Pasivos Financieros	15	-	227.072.968
Acreedores comerciales y otras cuentas por pagar	16	1.606.277.411	2.153.335.669
Impuestos corrientes por pagar	17	114.077.000	80.779.000
Obligaciones laborales	18	473.428.074	425.570.313
Provisiones	19	822.342.000	681.977.532
Otros pasivos	20	84.697.161	123.802.390
Total pasivos corrientes		3.100.821.646	3.692.537.872
Total pasivos		3.100.821.646	3.692.537.872
Patrimonio de los accionistas	21	5.875.406.264	6.329.139.655
Total pasivos y patrimonio de los accionistas		8.976.227.910	10.021.677.527

Veanse las Notas que acompañan a los Estados Financieros


SAN PAGO Saldarriaga SAFFON
 Representante legal
 Ver certificación adjunta



MONICA ROCIO ACERO CORTES
 Contador
 TP No. 161850-T



JESSICA NATHALIE PARRA
 Revisor Fiscal
 TP No. 234,601-T
 Vease dictamen de fecha
 Febrero 19 de 2020


ANALIZAR LABORATORIO CLINICO AUTOMATIZADO SAS
ESTADO DEL RESULTADO INTEGRAL INDIVIDUAL
A 31 DE DICIEMBRE DE 2019 y 2018
(Cifras expresadas en pesos Colombianos)

	<u>Notas</u>	<u>2019</u>	<u>2018</u>
Ingresos de actividades ordinarias	22	23.418.899.928	21.135.611.346
Costo de ventas	23	16.535.539.015	14.711.504.519
Ganancia bruta		6.883.360.913	6.424.106.827
Otros ingresos	24	151.306.298	266.112.933
Gastos de ventas y distribución	25	686.200.141	785.199.183
Gastos de administración	26	4.582.641.605	4.536.595.608
Ganancia por actividades de operación		1.765.825.465	1.368.424.968
Gastos financieros	27,2	334.849.545	269.727.326
Ingresos financieros	27,1	322.030.931	409.595.900
Ganancia antes de impuesto a la renta		1.753.006.851	1.508.293.542
Gasto por impuesto a la renta	28	822.342.000	681.977.532
Gasto por Impuesto Diferido	29	(23.210.452)	(22.999.892)
Ganancia neta del período		953.875.302	849.315.903
Otro Resultado Integral			
Ingresos ORI		0	0
Gastos ORI		0	0
Resultado Integral Total		953.875.302	849.315.903

Veanse las Notas que acompañan a los Estados Financieros


SANTIAGO SALDARRIAGA SAFFON
 Representante legal
 Ver certificación adjunta



MONICA ROCIO ACERO CORTES
 Contador
 TP No. 161850-T



JESSICA NATHALIE PARRA
 Revisor Fiscal
 TP No. 234,601-T
 Vease dictamen de fecha
 Febrero 19 de 2020


ANALIZAR LABORATORIO CLINICO AUTOMATIZADO SAS
ESTADOS DE FLUJOS DE EFECTIVO
METODO INDIRECTO
DEL 1 DE ENERO AL 31 DE DICIEMBRE DE 2019 y 2018
(Cifras expresadas en pesos Colombianos)

	<u>2019</u>	<u>2018</u>
RESULTADO DEL EJERCICIO	953.875.302	849.315.903
PARTIDAS QUE NO AFECTAN EL EFECTIVO		
Depreciación	325.799.155	307.694.206
Amortizaciones	1.004.628.480	872.912.150
Provisión Cuentas Por Cobrar	30.292.334	58.941.160
Provisión de inversiones	21.613.684	19.867.414
Impuesto de renta y cree	822.342.000	681.977.532
Impuesto diferido	(23.210.453)	(22.999.892)
EFFECTIVO GENERADO EN OPERACIÓN	3.135.340.502	2.767.708.471
CAMBIOS EN LAS PARTIDAS OPERACIONALES		
Disminución (Aumento) Activos Financieros	(632.362.144)	(353.376.665)
Disminución (Aumento) Deudores Comerciales y otras cxc	398.854.215	(508.772.599)
Disminución (Aumento) en Gastos Pagados por Anticipado	212.249.856	(202.970.089)
Disminución (Aumento) en inventarios	170.118.891	(419.930.924)
Disminución en impuesto diferido	-	-
(Disminución) Aumento Cuentas por Pagar	(547.058.258)	859.930.153
(Disminución) Aumento Impuestos, gravámenes y tasas	(789.044.000)	(683.606.482)
(Disminución) Aumento Obligaciones Laborales	47.857.761	(1.044.614)
(Disminución) Aumento pasivos estimados y provisiones	140.364.468	203.030.532
(Disminución) Aumento Otros pasivos	(39.105.229)	54.459.781
FLUJO EFECTIVO NETO EN ACTIVIDADES DE OPERACIÓN	(1.038.124.439)	(1.052.280.907)
ACTIVIDADES DE INVERSION		
Disminución (Aumento) propiedad, planta y equipo	(322.096.910)	(868.258.619)
Disminución (Aumento) intangibles	56.393.307	14.432.085
FLUJO DE EFECTIVO NETO EN ACTIVIDADES DE INVERSION	(265.703.603)	(853.826.534)
ACTIVIDADES DE FINANCIACION		
(Disminución) Aumento Obligaciones Financieras	(227.072.966)	-
Distribucion de utilidades	(1.407.608.693)	(1.368.600.000)
FLUJO DE EFECTIVO EN ACTIVIDADES DE FINANCIACION	(1.634.681.659)	(1.368.600.000)
AUMENTO NETO EN EFECTIVO Y EQUIVALENTES DE EFECTIVO	196.830.801	(506.998.970)
EFFECTIVO Y EQUIVALENTES DE EFECTIVO AL INICIO DEL AÑO	280.423.802	787.422.774
EFFECTIVO Y EQUIVALENTES DE EFECTIVO AL FINAL DEL AÑO	477.254.603	280.423.802

Veanse las Notas que acompañan a los Estados Financieros



SANTIAGO SALDARRIAGA SAFFON
 Representante legal
 Ver certificación adjunta


MONICA ROCIO ACERO CORTES
 Contador
 TP No. 161850-T



JESSICA NATHALIE PARRA
 Revisor Fiscal
 TP No. 234,601-T
 Vease dictamen de fecha
 Febrero 19 de 2020

ANALIZAR LABORATORIO CLINICO AUTOMATIZADO SAS
ESTADO DE CAMBIOS EN EL PATRIMONIO
A 31 DE DICIEMBRE DE 2019
(Cifras expresadas en pesos Colombianos)

	Capital suscrito y pagado	Reservas Reservas	Reservas Ocasionales	Ganancias acumuladas adopción NIF	Resultado del Ejercicio	Ganancias acumuladas	Total
Saldo al 31 de Diciembre de 2017	1.467.400.000	778.419.384		225.610.186	688.352.139	3.688.642.043	6.848.423.752
Aportes de los accionistas							-
Ganancia del período					849.315.903		849.315.903
Traslado a utilidades acumuladas					688.352.139	688.352.139	-
Dividendos decretados					-	1.368.600.000	1.368.600.000
Saldo al 31 de Diciembre de 2018	1.467.400.000	778.419.384	-	225.610.186	849.315.902	3.008.394.182	6.329.139.655
Aportes de los accionistas							-
Ganancia del período					953.875.302		953.875.302
Traslado a utilidades acumuladas			321.200.000		849.315.903	528.115.903	-
Dividendos decretados					-	1.407.608.693	1.407.608.693
Saldo al 31 de diciembre de 2019	1.467.400.000	778.419.384	321.200.000	225.610.186	953.875.302	2.128.901.392	5.875.406.264


SANTIAGO SALDARRIAGA SAFFON
Representante legal
Ver certificación adjunta


MONICA ROCIO ACERO CORTES
Contador
TP No. 161850-T


JESSICA NATHALIE PARRA
Revisor Fiscal
TP No. 234,601-T
Vease dictamen de fecha
Febrero 19 de 2020